

SoRoTo[®]
HARD WORKING SINCE 1986

TVÅNGSBLANDARE
TRUMLARE
TRANSPORTBAND
GOLVSÅGAR
BORDSÅGAR
ELEKTRISKA BLANDARE & VISPAR
NEDSÄNKBARA KOMBIPUMPAR

ROUGH & TOUGH MACHINERY



PRODUKTKATALOG



WE KNOW
THE ROUGH WORKING AND WEATHER
CONDITIONS ON THE CONSTRUCTION SITE.

WE KNOW
YOUR REQUIREMENTS, AND WE BRING
YOU HARD WORKING MACHINES THAT
JUST KEEP ON GOING...

28 SIDOR AV **KVALITET**

Trenden inom europeisk konstruktion går mot bättre arbetsmiljöer samt ökad effektivitet och lönsamhet. Därför är det viktigt att vi ständigt utvecklar produkter som uppfyller framtidens krav.

SoRoTo® grundades 1986 och är en ledande tillverkare och leverantör av tvångsblandare och transportband.

Vi utvecklar våra produkter i samarbete med våra kunder och leder ofta vägen när det gäller ny design och förbättringar.

På SoRoTo® betonar vi kvalitet och behovet av att maskinerna är praktiska och hållbara.

Det tar ungefär tre år att utveckla en ny maskin, speciellt då vi testar många komponenter innan vi hittar de som uppfyller våra krav. De måste uppfylla de tuffa och hårda arbetsförhållandena på byggarbetsplatser - **och på SoRoTo® nöjer vi oss bara med det bästa.**

Njut av vår katalog och kolla in soroto.se för detaljerad information.

DESIGNED
ASSEMBLED
TESTED
IN DENMARK

SoRoTo
HARD WORKING SINCE 1986

TVÅNGSBLANDARE	4
TRUMLARE	11
TRANSPORTBAND	12
GOLVSÅGAR	18
BORDSÅGAR	19
ELEKTRISKA BLANDARE	20
VISPAR	21
NEDSÄNKBARA KOMBIPUMPAR	22
TEKNISK DATA	25
KONTAKTA OSS	28

TVÅNGSBLANDARE

SMÅ, MEDIUM, STOR eller någon storlek däremellan. Vi har det bredaste utbudet av tvångsblandare med 7 storlekar att välja mellan, men bara en kvalitet - den bästa.

Små blandare kommer in genom dörrar och upp på övervåningen. De är perfekta för inomhusprojekt.

De stora blandarna används på byggarbetsplatser för att göra det som SoRoTo® tvångsblandare gör: Producera en bättre, mer homogen blandning än någon annan blandare kan.

THINK BIG

AND CHOOSE THE RIGHT SIZE



65-Light

MODELL 65-LIGHT

- BLANDNINGSKAPACITET: 65 LITER
- STÅLBLAD INKL.



40L

MODELL 40L

- BLANDNINGSKAPACITET: 40 LITER
- STÅLBLAD INKL.



80L

MODELL 80L

- BLANDNINGSKAPACITET: 80 LITER
- STÅLBLAD INKL.



100L

MODELL 100L

- BLANDNINGSKAPACITET: 100 LITER
- STÅLBLAD INKL.



120L

MODELL 120L

- BLANDNINGSKAPACITET: 120 LITER
- STÅLBLAD INKL.



200L

MODELL 200L

- BLANDNINGSKAPACITET: 200 LITER
- GUMMIBLAD INKL.



300L

MODELL 300L

- BLANDNINGSKAPACITET: 270 LITER
- GUMMIBLAD INKL.

BE ORIGINAL – BUY ORIGINAL

DEN URSPRUNGLIGA SOROTO® TVÅNGSBLANDAREN har satt standarden för tvångsblandare över hela världen under många år.

Vi säljer fortfarande reservdelar till några av de första modellerna vi introducerade, och vi är stolta över att säga att livslängden för en SoRoTo® Tvångsblandare kan vara mer än 20 år.

EN KONSOL
är monterad på maskinen för att hålla en murslev.

SÄKERHETSGALLER
framför utloppsrikan samt en säkerhetsbrytare, se till att du inte riskerar att skada dig själv i arbetsmaskinen.

HINKHÅLLARE
Modeller 65-Light - 120L är utrustade med en robust hinkhållare.

EXTRA ELUTTAG
Modellerna 200L och 300L är utrustade med ett extra eluttag för arbetsbelysning, industriell dammsugare, transportband eller vad du än behöver.

GUMMIBAND

Maskinerna är utrustade med ett gummiband som säkerställer att gallret inte öppnas under användning eller transport.

DISTINKTA SOROTO® BLANDINGSARMAR

tas bort utan verktyg vilket underlättar rengöring och byte av gummi- / stålsystem.

LADDNINGSHJUL

och användningen av skräddarsydda sänkta bultar underlättar lastningen av maskinen på en lastbil eller i en skåpbil.

VÄXELMOTOR

en kraftfull motor med lägsta möjliga ampereförbrukning - så belastningen på elnätet och miljön minimeras.

HÅLLBARA HJUL

anpassade till de olika modellerna

TELESKOPISKA BEN

Kan justeras mellan 100 och 140 cm beroende på modell och säkerställer rätt arbetshöjd.

DUST CONTROLLER

UPPGRADE DIN SOROTO® TVÅNGSBLANDARE

MED DUST CONTROLLER och minska farliga dammbesvär med upp till 80% - utan att förlora tillgången till blandningen. Kompatibel med de flesta industriella dammsugare och enkel att använda.




Se videon på soroto.se


TILLGÄNGLIG FÖR 80L, 100L, 120L, 200L & 300L

80%

DAMMFRI



WIDEST RANGE



EN SOROTO® TVÅNGSBLANDARE KAN BLANDA NÄSTAN VAD SOM HELST på 3-5 minuter om du använder den korrekt.

DU BEHÖVER effektiviteten hos en tvångsblandare om du ska producera en helt homogen blandning som t.ex. jordfuktig betong (EMC) - där alla produktens molekyler aktiveras.

DET DISTINKTA SoRoTo®-systemet genererar den perfekta blandningen.

BLANDARNA har ett RPM på 30, vilket är den perfekta mängden för att blanda de flesta cementprodukter. Om de blandas snabbare kommer de flesta produkter att få snöbollsliknande klumpar och avge för mycket vatten när de används.

STÅLSPADARNA kan blanda alla smidiga produkter och är det självklara valet för epoxi eller harts också, men när du blandar med ballast på 8 mm eller mer bör du använda en blandare med gumispadar.

FLEXIBILITETEN i gummit skyddar både kuggjul och trumma om en sten fastnar.

OM DU HAR många olika blandningsprojekt är det en bra idé att köpa båda blandningssystemen. De kan bytas ut utan verktyg, och på detta sätt får du 2 maskiner i 1.

Om du gärna vill få veta mer, vänligen kolla in vår blogg på soroto.se.

2 MACHINES IN 1

TILLGÄNGLIG MED ANTINGEN
GUMMI- ELLER STÅLSPADAR



Se produktvideon på soroto.se

TRUMLARE



CME SERIEN
Blandningskapacitet:
upp till 125 liter



CMS SERIEN
Blandningskapacitet:
upp till 150 liter



CMP SERIEN
Blandningskapacitet:
upp till 255 liter

SOROTO® HAR BETONGTRUMLARE FÖR VARJE ANVÄNDNINGSSOMRÅDE – med en kapacitet på upp till 850 liter.

SoRoTo® Standard (CMS) är en professionell serie av hög kvalitet för mindre jobb.

SoRoTo® Pro (CMP) är något kraftfullare med 2 eller 3 dubbla blandblad.

SoRoTo® Economic (CME) är lågkostnadsmodellen.

Vi erbjuder även trumlare med släpfäste (CMT) (tillval), extra stora modeller (CMX, CMR), mindre modeller som kan transporteras som en skottkärra (CMW) - och sedan finns den tysta modellen (CMG). Se det totala urvalet på soroto.se




SMÖRJNIPPEL
gör det enkelt att underhålla.



VÄXELRING AV GJUTJÄRN
gör maskinen extra robust.



TRUCKFICKOR OCH LYFTKROK
säkerställer enkel hantering under transport.



HELT SVETSAD TRUMMA
med förstärkt öppning.



FOTPEDALEN
triggar låset för trumjustering och är lätt att hantera.

SOROTO

LEADING SINCE 1986

ETT SOROTO® TRANSPORTBÄLTE INKLUDERAR

Se andra alternativ på sida 16-17

LÄTTVIKTSALUMINIUMRAM
vilken låter en man flytta
transportbältet själv.

BÄRARE
PVC-bälte med 10 mm
höga bärare.

SIDOLISTER
Aluminium och PVC.

UNIKT MODULSYSTEM
Endast de slitna delarna
måste bytas ut - vilket
minimerar
underhållskostnaderna.

START/STOPP
Skyddande
motoromkopplare och
termisk brytare.

**SJÄLVJUSTERANDE
SÄKERHETSRELÄ**
plus start- och
driftkondensatorer.

TRANSPORTBAND

LÄTTA DIN ARBETSBÖRDA MED SOROTO®

En transportband ersätter en skottkärra eller enkelt skottande. Det frigör tid och sparar dig potentiellt bestående ryggont.

SoRoTo® transportband är baserade på en lätt aluminiumkonstruktion, och en man kan till och med ensam flytta transportbåndet på 8m med lätthet.

Den smarta designen med öppna sidor och hål i stålplåtarna under PVC-bältet har många fördelar.

Hålen låter bandet och maskinerna svalna, och de säkerställer att maskinen rengör sig självt under drift. Smuts och orenheter faller helt enkelt genom hålen och ut genom de öppna sidorna.

Modulerna passar alla storlekar, så om du har flera SoRoTo® transportband kan du ha ett litet antal plattor lagrade för att sätta på vilket av transportbanden som helst. Från 2 till 8 meter.

En extra, förstärkt stålplatta placeras ovanpå den första modulen under mataren för att ge extra skydd precis där det behövs mest.

Se produktvideon på soroto.se

8.0 M

VIKT 120 kg

6.0 M

VIKT 100 kg

4.5 M

VÆGT 85 kg

3.3 M

VIKT 65 kg

2.0 M

VIKT 45 kg

STRONGER. LASTS LONGER.

SOROTO®
TRANSPORTBAND
DET BREDASTE
UTBUDET AV
STORLEKAR OCH
VARIATIONER



TRANSPORTBAND

SoRoTo® transportband innehåller alla detaljer du behöver för att börja arbeta med din transportör. Den är komplett med en standardmatare, ett standardband med 10 mm bärare, ett underrede med hjul och till och med byggnadsställningar.

. Arbetare använder sina transportband för många olika projekt, och det är naturligtvis möjligt att anpassa ditt SoRoTo®-transportband till nästan alla jobb eller branscher.

Läs mer om anpassningen på sidan 16-17.

INKLUDERAD


Standardmatare




Tvåhjulsklick på - klicka av underredet



PVC-bälte med 10 mm höga bärare



Självvregörande modulsystem



LIGHT & EASY

SPECIALANPASSNING

ANPASSA SOROTO®-TRANSPORTBAND FÖR ATT PASSA DINA BEHOV

Ett av de sätt som du kan justera ett SOROTO®-transportband är med själva bandet.

Standard PVC-band har 10 mm hållare, men det finns flera band att välja mellan. T.ex. är bandet utan bärare för tungt och vått material såsom våt betong; höga bärare är perfekta för lättare material som hö eller flis.

Kraftnätet varierar från land till land, varför våra motorer naturligtvis är anpassade till olika spänningar och kilowatt. SoRoTo® erbjuder också värmebeständiga motorer för de varmare delarna av världen, vi har motorer med variabel hastighet (vario) och några som kan köras både framåt och bakåt.

Vi tillverkar för hela världen och många industrier, och vi kan anpassa våra transportband för att passa era behov också.

Om du vill veta mer om dina alternativ, vänligen gå in på vår webbsida, se produktvideon eller ring oss.




SERIEANSLUTNING
MED SOROTO®
FORLÄNGNINGSKABEL KAN DU
ANSLUTA UPP TILL 3 SOROTO®
TRANSPORTBAND

LUTNING


BEROENDE PÅ VILKET
MATERIAL DU FLYTTAR, KAN
SOROTO® TRANSPORTBAND
RIKTAS SOM VISAS NEDAN

EXTRA ALTERNATIV

Extra bred matare för skottkärra



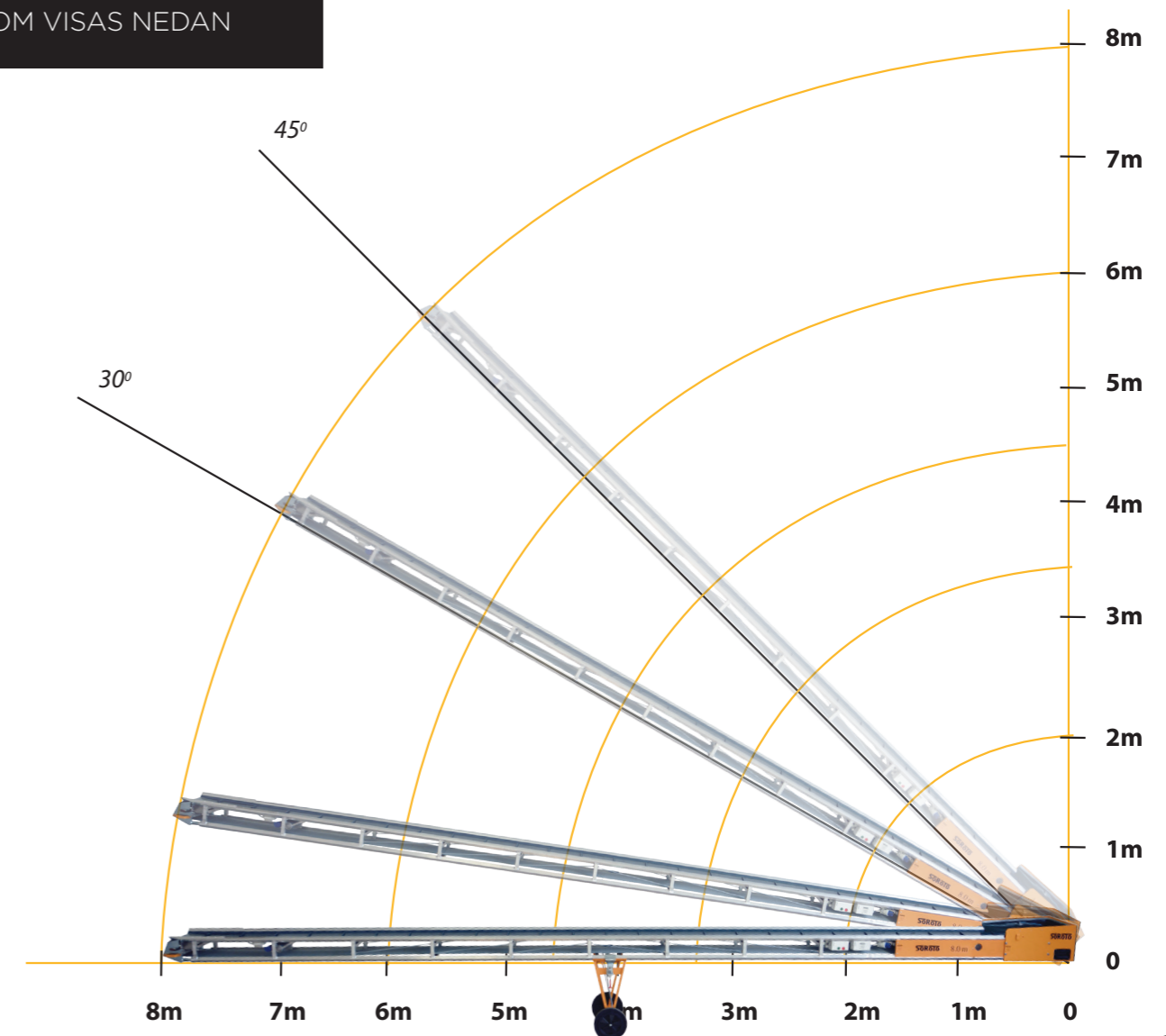
Truckfickor



Specialanpassade motorer för olika syften



FIT YOUR NEEDS



GOLVSÅGAR



MODELL SFS P400-16
Skärdjup:
135 mm



MODELL SFS C600-20
Skärdjup:
200 mm



MODELL SFS M400-13
Skärdjup:
107 mm

SOROTO® GOLVSÅGAR för betong och asfalt är snabba, lätta och enkla att hantera - och tillgängliga för all typ av användning.

Varje maskin har enkel och snabb åtkomst till banden, och det tar bara 5 minuter med det nya åtdragningssystemet. Motorn är placerad på samma sida som diamantbladet, vilket förbättrar prestandan. Djupkontroll sker med en lätt pneumatisk gasdämpare och chassit är utformat för att alltid förbli horisontellt, vilket maximerar skärdjupet.

Diamantblad finns i olika storlekar och för de flesta ändamål. Kolla in soroto.se för mer info.

BORDSÅGAR

ROBUST OCH MULTIFUNKTIONELL

SoRoTo® Bordssågar är utformade för att arbeta med olika skärlängder och djup. Ett självklart val för hyresindustrin såväl som entreprenören och allround-plattläggare.

Oavsett om du föredrar att dra i skärhudet eller skjuta på bordet, har vi en bordssåg åt dig.

Vissa SoRoTo® bordssågserier inkluderar hjul och fällbara ben.



SMS SERIEN
Skärdjup: 272-420 mm
Skärlängd: 702-844 mm



SDS SERIEN
Skärdjup: 75-100 mm
Skärlängd: 640-650 mm
Finns med fasta eller hopfällbara ben



SBS SERIEN
Skärdjup: 200-355 mm
Skärlängd: 480-540 mm
Inkl. vikbara ben



SPS SERIEN
Skärdjup: 40-63 mm
Skärlängd: 700-1000 mm
Inkl. vikbara ben



SVS SERIEN
Skärdjup: 75 mm
Skärlängd: 200-1500 mm
Inkl. vikbara ben



JUST ADD WATER

ELEKTRISKA BLANDARE



INKLUDERAT ALLA ELEKTRISKA BLANDARAR ÄR UTRUSTADE MED EN BORRCHUCK OCH INKLUDERAR EN VISP

VISPAR

BA-SERIEN är för färgprodukter och andra vattenbaserade material.

GA-SERIEN är en all-around vispserie. GA är dock mest effektivt för svårare produkter, såsom limplattor, gips och murbruk.

SA-SERIEN finns med antingen blandningspaddlar vridna medurs eller moturs (negativt). Motursversionen passar bäst för tunnströmmande produkter; medurs för tuffare produkter.

SMART DESIGN. SNABB & ERGONOMISK.

Den koniska utformningen av SoRoTo® SA- och GA-serierna resulterar i en 15-20% snabbare blandningstid jämfört med traditionella vispar. Vispen följer de sluttande sidorna på murkaret så att du kan skrapa kanterna. Undvik att skapa en röra och onödig vridning av din rygg.

SOROTO® MIX 850W
RPM: >500



SOROTO® MIX 1220W
RPM: >480 / >800



SOROTO® MIX 1300W
RPM: 180-460 / 300-700



SOROTO® ELEKTRISKA BLANDARE ÄR TILLGÄNGLIGA I 3 MODELLER MED VARIERANDE KRAFT.

850W
En kompakt blandare, som trots sin storlek är stark och perfekt för användaren, som behöver en blandare för små, sällsynta jobb. Inkl. en standardvisp.

1220W
För byggnadsarbetaren med behov av regelbunden användning. Inkl. en GA120-visp.

1300W
En stor och stark blandare med ett brett ergonomiskt grepp. Inkl. en GA120-visp.



SOROTO®
GA- & SA-visp

TRADITIONELL
visp



NEDSÄNKBARA KOMBIPUMPAR

2 PUMPAR I 1

Den nedre silen kan enkelt bytas ut med den medföljande bottensugningen som dräneras ner till 3 mm. När du köper en SoRoTo® Kombi får du 2 pumpar i 1.

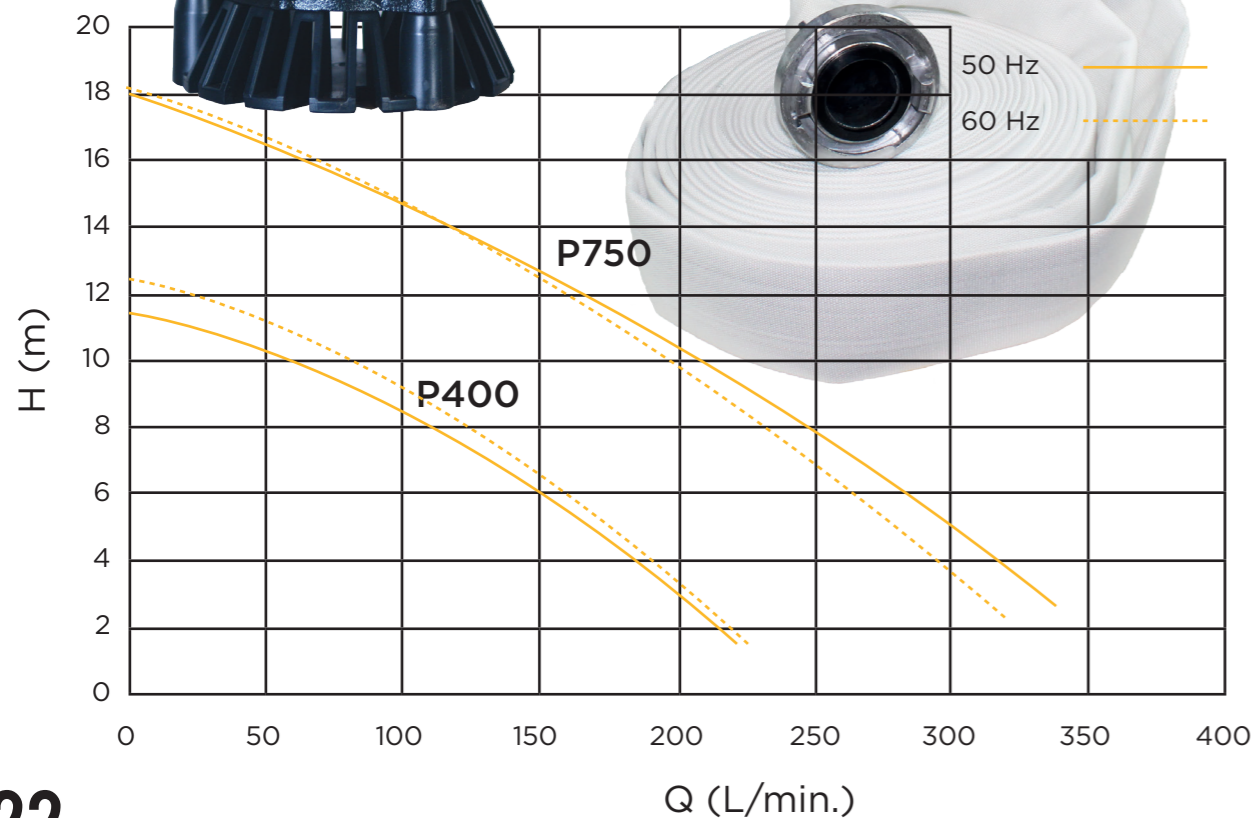
Dessutom är SoRoTo® Kombi utrustad med NTN-kullager och ett virvelhjul i slitstark polyuretangummi. Termosäkringen förhindrar att pumpen överhettas, till exempel vid torrkörning under längre tid.

SOROTO® KOMBI-PUMPAR är tillverkade av de mest hållbara materialen och varje pump är trycktestad.



SOROTO® COMBI P400
Lyfthöjd: 11 meter
Lyftvolym: Upp till 220 l/min.

SOROTO® COMBI P750
Lyfthöjd: 18 meter
Lyftvolym: Upp till 330 l/min.



GJUTEN KABEL
hindrar vatten från att komma in i kabeln.

NEDSÄNKT HÅL MED TÄTNING I OLJEKAMMAREN

ALLA SKRUVAR ÄR GJORDA AV ROSTFRITT STÅL

DUBBEL MEKANISK SICAXELTÄTNING
i starkt keramiskt material monterat i oljekammaren. Säkerställer även konstant smörjning.

OMRÖRARE I SUGEN
som säkerställer att t.ex. lera spåds ut med vatten och täpper inte till eller överbelastar inte pumpen.



BOTTENSIL & SUG
Den nedre silen kan ersättas med den medföljande bottensugen för dränering ner till 3 mm.

APPLICERING

SoRoTo® Kombipumpar är dräneringspumpar för grått vatten, vilket betyder regnvatten, grundvatten och liknande. De kan hantera lera och små lerklumpar.

- **EXKAVERING** leder vatten bort från byggarbetsplatsen.
- **AVVATTNING** med eller utan sump. I källare, bostadsområden, trädgårdar etc.
- **SLAMPUMP** i sumpar.

TEKNISK DATA

BARA FORTSÄTTER OCH FORTSÄTTER...

"Den bara fortsätter!"

Anders Ring Ibsen,
Mmurare på Kjær Knudsen

KVALITET

"Bra och fantastisk kvalitet"

Gudmundur Ægisson,
Uthyrningschef på STARK KM Frederiksberg

PÅLITLIG

"Det är min bästa
medarbetare"

Brian M. Andersen,
Murare på Muremester BMA

DEN BÄSTA

"SoRoTo® Tvångsblandare är den
bästa på marknaden"

Christian S. Jørgensen,
Produktionschef på ØENS Murerfirma A/S

Tvångsblandare	40L	80L*	100L*	120L*	200L*	300L*
Motor, V	230	240	240	240	400	400
Effekt, kW	0.75	1.1	1.1	1.1 / 1.8	2.2	3.0
RPM	30	30	30	30	30	30
Trumkapacitet, L	41	81	106	123	220	300
Blandningskapacitet, L	40	80	100	120	200	270
Justerbar Höjd, cm	103-121	109-127	109-127	117-127	128-138	120-140
Bredd/Djup, cm	60/60	60/75	68/80	72/95	89/104	100/120
Vikt, kg	64	88	98	105	175	281

* Tillgänglig även som Vario eller Speedy.

Tvångsblandare	65 Light
Motor, V	240
Effekt, kW	0.75
RPM	30
Trumkapacitet, L	67
Blandningskapacitet, L	65
Justerbar Höjd, cm	110-124
Bredd/Djup, cm	64/67
Vikt, kg	69

Trumlare, serie*	CME	CMP	CMS
Motor, V	240	240	240
Blandningskapacitet, L	100-125	130-150	130-150
Höjd, cm	140	127-137	135-137
Bredd/Djup, cm	67-119/75-127	104-190/111-181	75-132/76-138
Vikt, kg	55-65	55-80	52-61

* Flera modeller är tillgängliga med bensin- och dieselmotor.

Transportband	2.0M	3.3M	4.5M	6.0M	8.0M
Motor, V	240	240	240	240	240
Effekt, kW	0.50	0.50	0.50	0.55	0.55
Fart, cm/sek.	32	32	32	32	32
Längd, cm	220	330	450	600	800
Bandmaterial	PVC	PVC	PVC	PVC	PVC
Bandbredd, cm	34	34	34	34	34
Ram	Alu.	Alu.	Alu.	Alu.	Alu.
Rambredd, cm	48	48	48	48	48
Ramhöjd, cm	23	23	23	23	23
Max. Lutning**	30/45°	30/45°	30/45°	30/45°	30/45°
Vikt, kg	45	65	85	100	120

* Finns även med 110V, 400V och 2-vägsmotor. ** Beroende på typ av material.

Golvsågar*	SFS P400-16	SFS C600-12	SFS M400-13
Motor	Honda GX270	Honda GX390	Honda GX390
Motortyp: Rekylstart	Rekylstart	Rekylstart	Rekylstart
Vattentank, L	20	50	20
Bladdimension, mm	350x25.4	600x25.4	350x25.4
Skärdjup, mm	135	200	107
Vikt, kg	72	188	71.6

* Vissa modeller är tillgängliga med diesel eller bensin. Diamantblad finns i olika storlekar och kan köpas efter behov.

TEKNISK DATA

Bordsågar, serier*	SBS	SDS350	SDS400	SMS	SPS	SVS
Motor, V	240	240	240	400	240	240
Effekt, kW	2.2-3.0	2.2-3.0	2.2-3.0	5.5-7.5	1.1	2.2-3.0
Vattentank, L	42	42	42	87	32-42	42
Bladdimension, mm	400-700x25.4	300-350x25.4	350-400x25.4	400-700x25.4	200-230x22.2	300-350x 25.4
Skärdjup, mm	200-355	100	75-100	725-1000x60	40-63	100
Skärlängd, mm	480-540	640-650	640-650	844	700	200-1500
Vikt, kg	89-128	69-73	69-73	280-303	50-57	84-123


* Flera modeller är tillgängliga med 110V och 400V. De flesta modeller inkl. diamantblad.

Elektriska Blandare	850W	1220W	1300W
Motor, V	240	240	240
Effekt, kW	0.85	1.22	1.3
RPM	<500	>480 / >800	180-460 / 300-700
Antal Växlar	1	2	2
Kabel, m	3.5	3.5	5.0
Innertråd	M14	M14	M14
Visp, max. Ø mm	120	140	160
Skyddsklass	II	II	II
Vikt, kg	2.8	3.6	4.5

Vispar	BA60R	BA70K	BA80K	BA85K	BA95	BA100K
Dia., mm	60	80	80	85	100	100
Höjd, mm	390	400	555	500	600	655
Vikt, kg	0.13	0.27	0.43	1.25	1.25	0.69
Passar med - 13 mm Borrchuck (D) - M14 Tråd (M)	D	D	D	D	M	D

Vispar	GA90K	GA120K	GA120	GA140	SA120NEG	SA120
Dia., mm	80/100	110/130	110/130	130/150	110/130	110/130
Höjd, mm	555	655	655	655	655	655
Vikt, kg	0.61	1.21	1.54	1.71	1.58	1.58
Passar med - 13 mm Borrchuck (D) - M14 Tråd (M)	D	D	D	D	M	D

Nedsänkbara Kombipumpar	SOROTO Combi P400	SOROTO Combi P750
Motor, V	240	240
Typ	Manuel	Manuel
Effekt, kW	0.4	0.75
Max. Lyftvolym, L/min	220	330
Max. Lyfthöjd, m	11	18
Bredd, mm	249	279
Höjd, mm	343	368
Slanganslutning	2"	2"



BENNY ANDERSEN GRUNDARE AV SOROTO®

”DET BÄSTA SEDAN 1986 — ÄR ALL DEN FINA FEEDBACKEN”

BERÄTTELSEN OM SOROTO® STARTAR I BÖRJAN AV 80-TALET, då muraren Benny Andersen fattade beslutet att utforma sin egen blandare. Under åren som murare med sitt eget byggföretag hade han behov av en effektiv liten blandare för inomhusarbete inom murning.

Efter ett par år av intensivt arbete presenterade han en revolutionerande maskin, som var så användbar att en man ensam lätt kunde ta upp den till 4:e våningen.

Blandararmarnas design var kronan på verket och blev därefter patenterade; inga verktyg behövdes för montering och de säkerställer en perfekt blandning på kortast möjliga tid.

SoRoTo® har mer än 30 års erfarenhet inom företaget, en djup praktisk kunskap om byggbranschen, förståelse för kraven från partners och kunder, och vi erbjuder kontinuerliga förbättringar för att möta framtida krav från våra kunder över hela världen.



IT'S A FACT

FABRIKSPARKEN 11-13 DK-2600 GLOSTRUP

FÖRSÄLJNINGSSUPPORT / ADMIN +45 36 72 75 00 SALES@SOROTO.DK

MÅNDAG TILL TORSDAG 08:00 - 16:00 FREDAG 08:00 - 15:30

SOROTO.SE



SOROTO[®]
HARD WORKING SINCE 1986

**THOROUGHLY TESTED. THE SOROTO[®]
CAN MANAGE ANY KIND
OF ROUGH & TOUGH WEATHER
& WORKING CONDITIONS.
STRONGER. LASTS LONGER.**